

**Tutorial para
Requerimento de
Oferta de
Disciplina
Especial –
Docente
Responsável**

Índice

Introdução	3
Emissão do Requerimento	4

INTRODUÇÃO

O Sistema tem por objetivo proporcionar aos docentes um meio para requerer a oferta de disciplina especial através do Portal do Docente.

EMISSÃO DO REQUERIMENTO

O requerimento pode ser emitido por qualquer docente ativo, desde que esteja dentro do período estipulado no Calendário Escolar.

Para emitir o requerimento, acesse o Portal do Docente e no menu “Graduação” clique em “Requerimentos” / “Requerimento de Oferta de Disciplina Especial” (Figura 1).

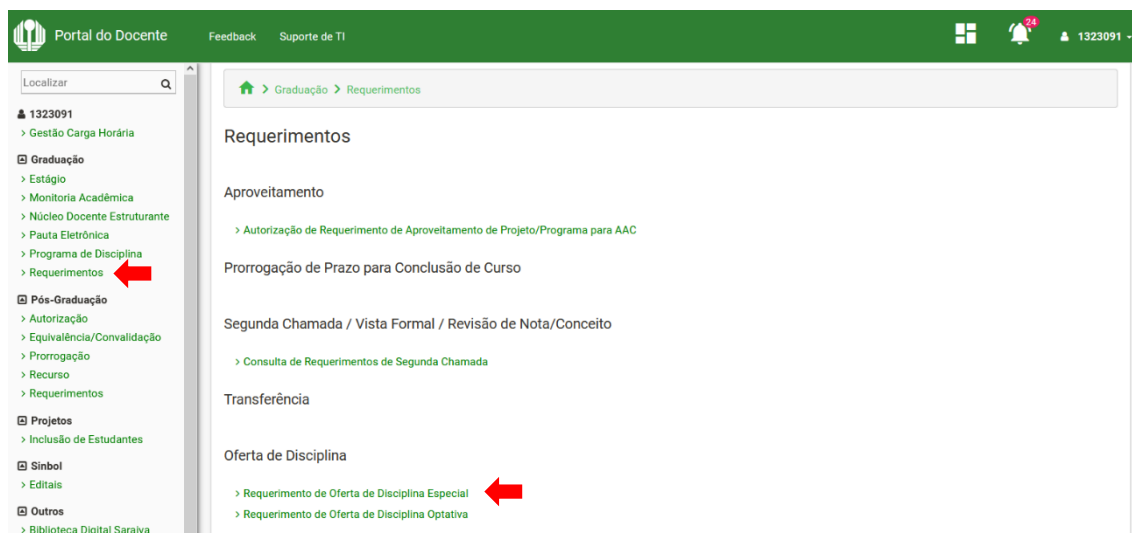


Figura 1 – Navegação para acessar a página do requerimento

Em seguida, será exibida a página inicial do requerimento. Clique em “Novo” para emitir um novo requerimento (Figura 2).

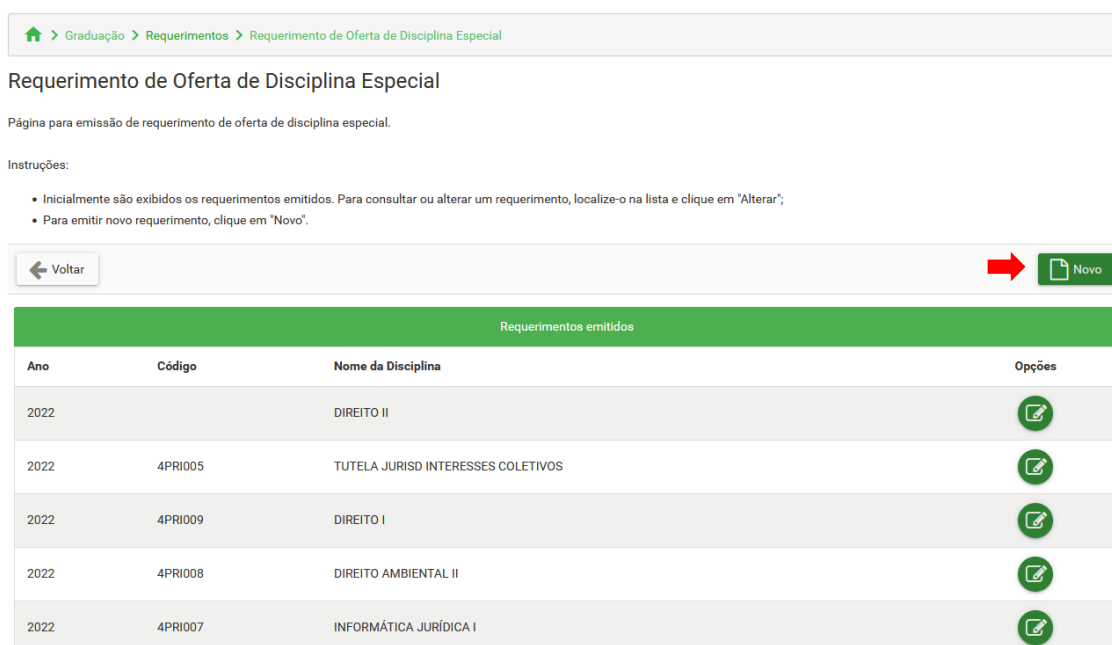


Figura 2 – Página inicial do requerimento

Na sequência, será exibido o formulário do requerimento. Os campos do formulário são preenchidos em três passos: “DISCIPLINA”, “PROGRAMA” e “TURMAS”. Para navegar entre os passos, utilize os botões na parte inferior da tela.

Passo 1 – DISCIPLINA: dados da disciplina (Figura 3).

[Home](#) > [Graduação](#) > [Requerimentos](#) > [Requerimento de Oferta de Disciplina Especial](#)

Requerimento de Oferta de Disciplina Especial

Página para emissão de requerimento de oferta de disciplina especial.

Instruções:

- Os campos do formulário são preenchidos em três passos: DISCIPLINA, PROGRAMA e TURMAS;
- Para navegar entre os passos, utilize os botões na parte inferior da tela. Se clicar em "Sair" antes de "Salvar", dados não salvos serão perdidos;**
- Para emitir o requerimento, preencha os campos obrigatórios de todos os passos e clique em "Salvar";
- Após emitido, o requerimento será enviado automaticamente para avaliação da chefia do departamento e não poderá ser alterado;
- Se a chefia devolver o requerimento para alteração e o mesmo não possuir nenhuma turma deferida, os dados da DISCIPLINA e do PROGRAMA poderão ser alterados. Caso contrário, somente os dados das TURMAS poderão ser alterados;
- Novas turmas poderão ser adicionadas enquanto estiver dentro do período de emissão do requerimento. Neste caso, o requerimento será submetido novamente para avaliação da chefia do departamento;
- Para requerer que uma disciplina existente seja ofertada, clique em REOFERTA. Neste caso, os dados da disciplina, sua carga horária e Ementa não poderão ser alterados. Caso necessite alterar algum desses dados, deverá ser criada uma nova disciplina. Neste caso, clique em NOVA DISCIPLINA e em "Importar Dados", para obter os dados da disciplina preexistente e efetuar as alterações necessárias. Após o processamento, a disciplina será criada com um novo código;
- Para requerer a oferta de uma nova disciplina, clique em NOVA DISCIPLINA. Caso a nova disciplina seja semelhante a uma outra preexistente, clique em "Importar Dados".

← Sair
Salvar

Novo Requerimento

DISCIPLINA
PROGRAMA
TURMAS

Tipo da Oferta:

REOFERTA NOVA DISCIPLINA Importar Dados

Nome Completo da Disciplina *	Nome Abreviado da Disciplina *	C.H. Teórica *	C.H. Prática *
TÓPICOS AVANÇADOS EM DIREITO CIVIL	TÓPICOS AVANÇADOS EM DIREITO CIVIL	30	0

Justificativa:
Apresentar e discutir as principais mudanças incluídas no novo CPC.

Restando 3933 caracteres.

Ementa: *

A disciplina contemplará os seguintes conteúdos: Negócio Jurídico Processual. Sistema Recursal. Novas Formas de Intervenção de Terceiros: Desconsideração da Personalidade Jurídica e Amicus Curiae. Conversão de Ação Individual para Ação Coletiva. Ações de Família. Resolução de Demandas Repetitivas. Julgamento Liminar de Improcedência. Consequências Pelo Não Cumprimento da Sentença. Fundamentação das decisões no Novo CPC. A dimensão do Formalismo-valorativo e a Ascensão do Princípio da Cooperação. Poderes do Juiz no novo CPC. Art. 139, IV. Fundamentos da Tutela Inibitória. Tutela de Remoção do Ilícito. Tutela Inibitória de Imposição de Obrigações de Fazer e Não Fazer. O direito à tutela jurisdicional efetiva e o poder do juiz. Sentenças (Técnicas) Mandamentais e Executivas Lato Sensu. O Microsistema Protetivo Coletivo das Ações Coletivas. Competência nas Ações Coletivas Legitimidade Ad Causam nas Ações Coletivas. Coisa Julgada nas Ações Coletivas. Liquidação e Execução da Sentença. Distinções e Conceitos Fundamentais dos Precedentes Judiciais. O Sistema de Precedentes Judiciais no Novo CPC. Prerrogativas Processuais da Fazenda Pública. Prazos para a Fazenda Pública. Reexame Necessário. Antecipação de Tutela contra a Fazenda Pública. Fazenda Pública e a Ação Monitoria. Execução Fiscal.

Restando 2696 caracteres.

➔ ▶ Próximo

Figura 3 – Passo 1 – DISCIPLINA

Observações:

- Tipo da Oferta:** indica se é para criar uma disciplina nova, com novo código (NOVA DISCIPLINA), ou ofertar uma disciplina já existente (REOFERTA). No último caso, ao selecionar a disciplina, seus dados serão carregados e não poderão ser alterados, incluindo a Ementa.
- Importar Dados:** este botão aparece apenas caso o tipo da oferta seja NOVA DISCIPLINA, e serve para obter os dados de uma disciplina preexistente e aproveitá-los para a criação de uma nova.

Passo 2 – PROGRAMA: dados do Programa da disciplina (Figura 4).

[Home](#) > [Graduação](#) > [Requerimentos](#) > [Requerimento de Oferta de Disciplina Especial](#)

Requerimento de Oferta de Disciplina Especial

Página para emissão de requerimento de oferta de disciplina especial.

Instruções:

- Os campos do formulário são preenchidos em três passos: DISCIPLINA, PROGRAMA e TURMAS;
- Para navegar entre os passos, utilize os botões na parte inferior da tela. Se clicar em "Sair" antes de "Salvar", dados não salvos serão perdidos;
- Para emitir o requerimento, preencha os campos obrigatórios de todos os passos e clique em "Salvar";
- Após emitido, o requerimento será enviado automaticamente para avaliação da chefia do departamento e não poderá ser alterado;
- Se a chefia devolver o requerimento para alteração e o mesmo não possuir nenhuma turma deferida, os dados da DISCIPLINA e do PROGRAMA poderão ser alterados. Caso contrário, somente os dados das TURMAS poderão ser alterados;
- Novas turmas poderão ser adicionadas enquanto estiver dentro do período de emissão do requerimento. Neste caso, o requerimento será submetido novamente para avaliação da chefia do departamento;
- Para requerer que uma disciplina existente seja ofertada, clique em REOFERTA. Neste caso, os dados da disciplina, sua carga horária e Ementa não poderão ser alterados. Caso necessite alterar algum desses dados, deverá ser criada uma nova disciplina. Neste caso, clique em NOVA DISCIPLINA e em "Importar Dados", para obter os dados da disciplina preexistente e efetuar as alterações necessárias. Após o processamento, a disciplina será criada com um novo código;
- Para requerer a oferta de uma nova disciplina, clique em NOVA DISCIPLINA. Caso a nova disciplina seja semelhante a uma outra preexistente, clique em "Importar Dados".

[← Sair](#) [Salvar](#)

Novo Requerimento

DISCIPLINA **PROGRAMA** TURMAS

Objetivos: *

A disciplina envolve o estudo aprofundado de temas relevantes do Direito Processual Civil, numa perspectiva crítica e interdisciplinar. Objetiva-se fazer um estudo aprofundado das temáticas já abordadas nas disciplinas de Direito Processual Civil, por meio da qual se busca compreender de forma mais apropriada a origem dos institutos processuais civis, bem como os reflexos destes institutos nos demais ramos do Direito Processual, tais como o Processo do Trabalho, Eleitoral, Tributário etc. A referida disciplina tem também como meta complementar o estudo de institutos, cujos conteúdos básicos que já foram absorvidos pelos discentes serão utilizados para o aprofundamento de pontos merecedores de uma análise mais crítica e interdisciplinar.

- 1) Realizar estudo crítico sobre as inovações legislativas, jurisprudenciais e doutrinárias dos institutos processuais, componentes do conteúdo programático da disciplina.
- 2) Despertar a criticidade nos discentes sobre a aplicação dos institutos processuais e sua utilização na prática forense.
- 3) Examinar de forma mais profunda diversos institutos processuais, sem perder de vista os reflexos destes em outros ramos do Direito, bem como suas origens na teoria geral do processo.

Restando 6774 caracteres.

Conteúdo Programático: *

1. Mudanças no Novo CPC.
2. Tutela Inibitória.
3. Processo Coletivo.
4. Precedentes Judiciais.
5. Fazenda Pública em Juízo.

Restando 11877 caracteres.

Procedimentos de Ensino: *

A aula é preponderantemente expositiva. Entretanto, o discente deve ser estimulado à reflexão crítica dos conteúdos da disciplina, em consonância com uma perspectiva horizontal e dinâmica do processo de ensinamento e com a adoção de práticas que impliquem o reconhecimento de que os alunos também são produtores de conhecimento e sujeitos ativos na construção coletiva do saber. Para isso, se faz necessário adotar metodologias ativas, por meio das quais o discente deixa de ser mero coadjuvante no processo de ensino-aprendizagem para se tornar também ator principal neste processo

Restando 7418 caracteres.

Cronograma: *

Semana 1. Mudanças no Novo CPC.
Semana 2. Tutela Inibitória.
Semana 3. Processo Coletivo.
Semana 4. Precedentes Judiciais.
Semana 5. Fazenda Pública em Juízo.

Restando 11842 caracteres.

Crterios de Avaliação: *

A avaliação consistirá na aplicação de provas com questões objetivas e/ou subjetivas. Não se pode descurar de uma avaliação contínua, onde se privilegia o aspecto meritório; para tanto, serão utilizados métodos de avaliação que possibilitem a aplicação deste tipo de averiguação de aprendizagem, tais como seminários, leitura de textos dirigidos e outras atividades julgadas pertinentes pelo docente neste processo de ensino-aprendizagem.

Restando 7562 caracteres.

Bibliografia Básica: *

BRAGA, Paula Sarno; OLIVEIRA, Rafael Alexandria de; DIDIER JR, Fredie.. Curso de Direito Processual Civil: Teoria da Prova, Direito Probatório, Teoria do Precedente, Decisão Judicial, Coisa Julgada e Antecipação dos Efeitos da Tutela. Salvador: JusPodivm, 2015. V. 2.
DIDIER JR., Fredie. Curso de Direito Processual Civil: Introdução ao Direito Processual Civil e Processo de Conhecimento. Salvador: JusPodivm, 2015. V. 1.
MARINONI, Luiz Guilherme; MITIDIERO, Daniel; ARENHART, Sérgio Cruz. Novo Curso de Processo Civil: Tutela dos Direitos mediante procedimento comum. São Paulo: Revista dos Tribunais, 2015. V. 2

Restando 11386 caracteres.

Bibliografia Complementar: *

BUENO, Cássio Scarpinella. Novo Código de Processo Civil Anotado. São Paulo: Saraiva, 2015.
MARINONI, Luiz Guilherme. Precedentes Obrigatórios. São Paulo: RT, 2013.
MEDINA, José Miguel Garcia. Novo Código de Processo Civil Comentado: Com remissões e notas comparativas ao CPC/1973. São Paulo: Revista dos Tribunais, 2015.
MOREIRA, José Carlos Barbosa. O Novo Processo Civil Brasileiro: exposição sistemática do procedimento. Rio de Janeiro: Forense, 2009.

Restando 11545 caracteres.

[← Anterior](#) [Próximo](#)

Figura 4 – Passo 2 – PROGRAMA

Passo 3 – TURMAS: dados das turmas a serem ofertadas (Figura 5).

[Home](#) > [Graduação](#) > [Requerimentos](#) > [Requerimento de Oferta de Disciplina Especial](#)

Requerimento de Oferta de Disciplina Especial

Página para emissão de requerimento de oferta de disciplina especial.

Instruções:

- Os campos do formulário são preenchidos em três passos: DISCIPLINA, PROGRAMA e TURMAS;
- Para navegar entre os passos, utilize os botões na parte inferior da tela. Se clicar em "Sair" antes de "Salvar", dados não salvos serão perdidos;
- Para emitir o requerimento, preencha os campos obrigatórios de todos os passos e clique em "Salvar";
- Após emitido, o requerimento será enviado automaticamente para avaliação da chefia do departamento e não poderá ser alterado;
- Se a chefia devolver o requerimento para alteração e o mesmo não possuir nenhuma turma deferida, os dados da DISCIPLINA e do PROGRAMA poderão ser alterados. Caso contrário, somente os dados das TURMAS poderão ser alterados;
- Novas turmas poderão ser adicionadas enquanto estiver dentro do período de emissão do requerimento. Neste caso, o requerimento será submetido novamente para avaliação da chefia do departamento;
- Para requerer que uma disciplina existente seja ofertada, clique em REOFERTA. Neste caso, os dados da disciplina, sua carga horária e Ementa não poderão ser alterados. Caso necessite alterar algum desses dados, deverá ser criada uma nova disciplina. Neste caso, clique em NOVA DISCIPLINA e em "Importar Dados", para obter os dados da disciplina preexistente e efetuar as alterações necessárias. Após o processamento, a disciplina será criada com um novo código;
- Para requerer a oferta de uma nova disciplina, clique em NOVA DISCIPLINA. Caso a nova disciplina seja semelhante a uma outra preexistente, clique em "Importar Dados".

[← Sair](#) [Tutorial](#) [Salvar](#)

Novo Requerimento

DISCIPLINA PROGRAMA **TURMAS**

Turmas					
Seq.	Semestre	Nº Min. Vagas	Nº Máx. Vagas	Situação	Opções
Não há nenhuma turma a ser exibida.					

[Nova Turma](#) [Anterior](#)

Figura 5 – Passo 3 – Turmas**Inclusão de turma:**

- Para adicionar uma turma, clique em “Nova Turma” (Figura 5);
- Preencha os campos da tela e clique em “OK” (Figura 6);
- A turma passará a constar na lista de turmas (Figura 7);
- Para alterar ou excluir a turma, clique nos respectivos botões da coluna “Opções”.

[Home](#) > [Graduação](#) > [Requerimentos](#) > [Requerimento de Oferta de Disciplina Especial](#)

Requerimento de Oferta de Disciplina Especial

Página para emissão de requerimento de oferta de disciplina especial.

Instruções:

- Preencha os campos obrigatórios e clique em "OK";

[← Voltar](#) [Tutorial](#) [OK](#)

Nova Turma

Período: ANUAL 1º S 2º S

Nº Min. Vagas:

Nº Máx. Vagas:

Figura 6 – Formulário de dados da turma

Novo Requerimento



Figura 7 – Turma incluída

Inclusão de horário à turma selecionada:





- Para adicionar um horário à turma, clique em “Novo Horário” (Figura 7);
- Preencha os campos da tela e clique em “OK” (Figura 8);
- O horário passará a constar na lista de horários da turma selecionada (Figura 9);
- Para alterar ou excluir o horário, clique nos respectivos botões da coluna “Opções”;
- Caso a disciplina possua carga horária teórica e prática, será necessário adicionar pelo menos um horário para a turma teórica e outro para a turma prática.

Figura 8 – Formulário de dados do horário

Novo Requerimento

DISCIPLINA PROGRAMA TURMAS						
Turmas						
Seq.	Semestre	Nº Min. Vagas	Nº Máx. Vagas	Situação	Opções	
<input checked="" type="radio"/>	1	ANUAL	10	20	 	

Nova Turma

Horários da Turma Seleccionada					
Tipo da Turma	Dia	Horário	Local	Opções	
TEÓRICA	Segunda	07:30 a 08:20	CCA-CCA - 01-TEORICA	 	
PRÁTICA	Segunda	08:20 a 09:10	CCA-CCA - 02-TEORICA	 	

Novo Horário

Cursos da Turma Seleccionada						
Código	Nome	Turno	Série(s)	Vagas Reservadas	Ofertar?	Opções
Não há nenhum registro a ser exibido.						

Novo Curso

Figura 9 – Horário incluído

Inclusão de curso à turma seleccionada:

- Para adicionar um curso à turma, clique em “Novo Curso” (Figura 7);
- Preencha os campos da tela e clique em “OK” (Figura 10);
- O curso passará a constar na lista de cursos da turma seleccionada (Figura 11);
- Para alterar ou excluir o curso, clique nos respectivos botões da coluna “Opções”.

Requerimento de Oferta de Disciplina Especial

Página para emissão de requerimento de oferta de disciplina especial.

Instruções:

- Preencha os campos obrigatórios e clique em "OK";

Novo Curso

Curso:

Série(s)*:
 2 3 4 5

* Caso o curso possua currículo SEMESTRAL, a(s) série(s) será(ão) convertida(s) em semestres. Exemplo: a série 2 será ofertada para os semestres 3 e 4 do currículo SEMESTRAL.

Nº de Vagas Reservadas**:

** Observações sobre a Reserva de Vagas:

- Deixe o campo sem preencher, nas seguintes situações:
 - Caso não seja necessário reservar vaga ao curso;
 - Caso a turma seja ofertada para apenas um curso;
- Caso a turma seja ofertada para mais de um curso, somente um deles poderá ter vagas reservadas;
- Caso seja preenchido, o Nº de Vagas Reservadas deverá ser menor que o Nº Máx. Vagas da turma.

Figura 10 – Formulário de dados do curso

Novo Requerimento

DISCIPLINA							PROGRAMA							TURMAS						
Turmas																				
Seq.	Semestre	Nº Min. Vagas	Nº Máx. Vagas	Situação	Opções															
1	ANUAL	10	20		<input type="button" value="Editar"/> <input type="button" value="Excluir"/>															
Nova Turma																				
Horários da Turma Selecionada																				
Tipo da Turma	Dia	Horário	Local	Opções																
TEÓRICA	Segunda	07:30 a 08:20	CCA-CCA - 01-TEORICA	<input type="button" value="Editar"/> <input type="button" value="Excluir"/>																
PRÁTICA	Segunda	08:20 a 09:10	CCA-CCA - 02-TEORICA	<input type="button" value="Editar"/> <input type="button" value="Excluir"/>																
Novo Horário																				
Cursos da Turma Selecionada																				
Código	Nome	Turno	Série(s)	Vagas Reservadas	Ofertar?	Opções														
17	ADMINISTRAÇÃO	MATUTINO	2, 3			<input type="button" value="Editar"/> <input type="button" value="Excluir"/>														
Novo Curso																				
<input type="button" value="Anterior"/>																				

Figura 11 – Curso incluído

Observações:

- Repita as instruções acima para adicionar novas turmas, horários e cursos;
- Clique em “Salvar” para efetivar a emissão do requerimento;

- O requerimento passará a constar na lista de requerimentos emitidos (Figura 12) e será encaminhado para avaliação da chefia do departamento.

🏠 > Graduação > Requerimentos > Requerimento de Oferta de Disciplina Especial

Requerimento de Oferta de Disciplina Especial

Página para emissão de requerimento de oferta de disciplina especial.

Instruções:

- Inicialmente são exibidos os requerimentos emitidos. Para consultar ou alterar um requerimento, localize-o na lista e clique em "Alterar";
- Para emitir novo requerimento, clique em "Novo".

⬅ Voltar 📄 Novo

Requerimentos emitidos			
Ano	Código	Nome da Disciplina	Opções
2022		TÓPICOS AVANÇADOS EM DIREITO CIVIL	
2022		DIREITO II	
2022	4PRI005	TUTELA JURISD INTERESSES COLETIVOS	
2022	4PRI009	DIREITO I	
2022	4PRI008	DIREITO AMBIENTAL II	
2022	4PRI007	INFORMÁTICA JURÍDICA I	

Figura 12 – Lista de requerimentos emitidos

Observações:

- Após ser emitido o requerimento será encaminhado para a avaliação da chefia do departamento e não poderá ser alterado, a menos que seja devolvido para alteração;
- A chefia do departamento poderá deferir ou devolver para alteração;
- Caso seja deferido, o requerimento será encaminhado à coordenação de colegiado dos cursos envolvidos, para autorização da oferta;
- Caso seja devolvido para alteração, ao abrir o requerimento será exibido o motivo da devolução. Os campos dos passos “DISCIPLINA” e “PROGRAMA” somente poderão ser alterados se o requerimento não possuir nenhuma turma deferida;
- Novas turmas poderão ser adicionadas após o requerimento ser emitido. Caso já tenha sido deferido, o requerimento será encaminhado novamente à chefia do departamento para avaliação das novas turmas. Se for devolvido para alteração, somente as novas turmas poderão ser alteradas.

